



## MANUAL DO FORMADOR MOOC-ART

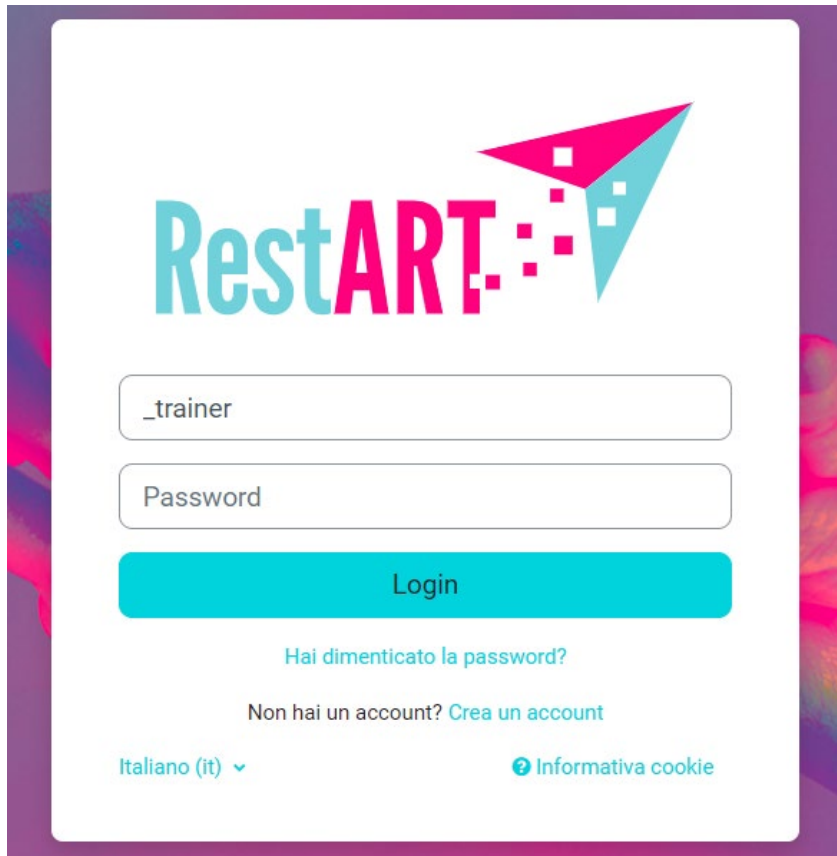


Co-funded by the  
Erasmus+ Programme  
of the European Union

**Projeto n.º 2021-1-IT01-KA220-VET-000033078**

Financiado pela União Europeia. No entanto, os pontos de vista e opiniões expressos são da exclusiva responsabilidade do(s) autor(es) e não reflectem necessariamente os da União Europeia ou da Agência de Execução relativa à Educação, ao Audiovisual e à Cultura (EACEA). Nem a União Europeia nem a EACEA podem ser responsabilizadas pelas mesmas.

## Página inicial

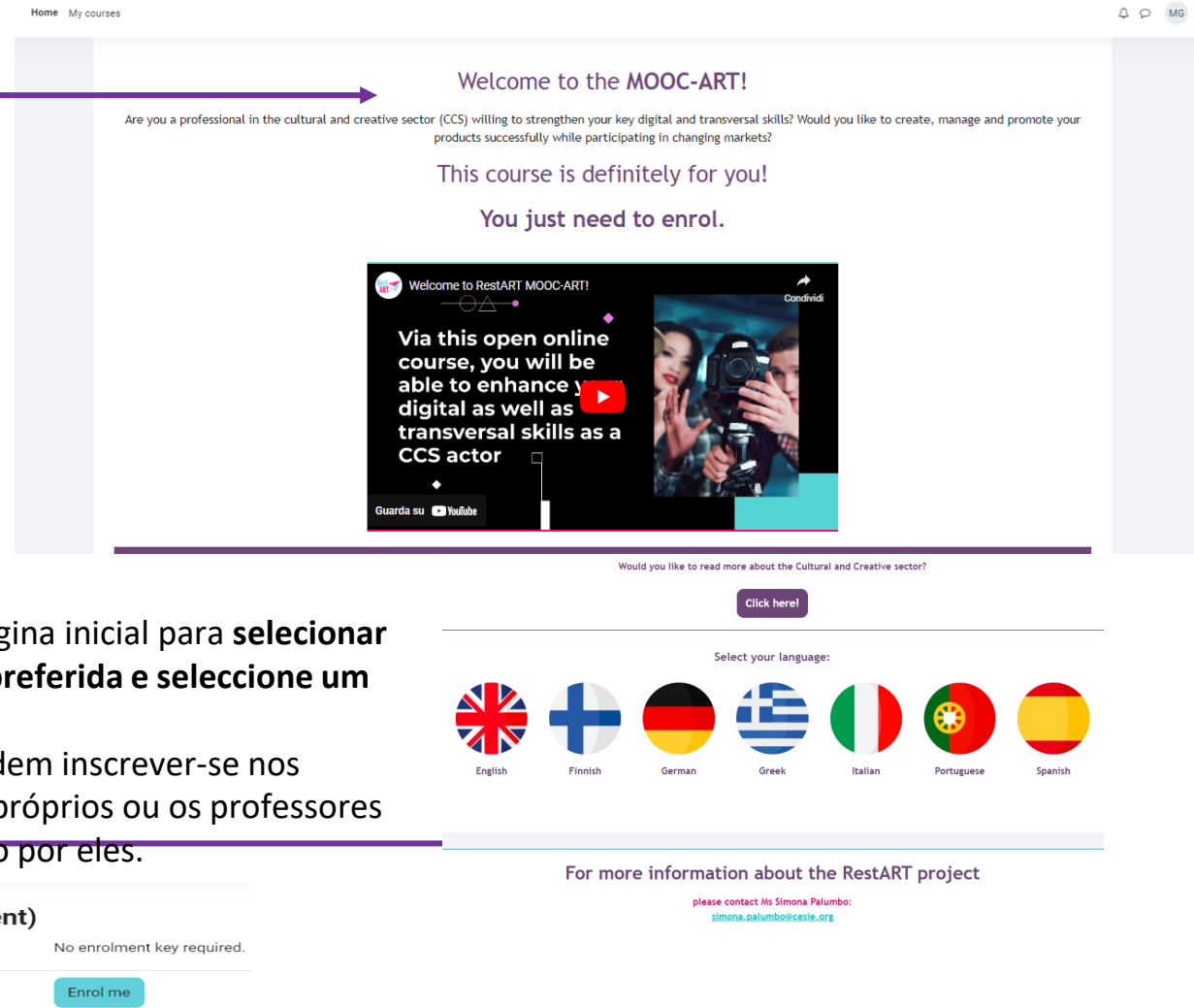


The screenshot shows the RestART login page. At the top is the RestART logo. Below it are two input fields: one for the username (containing '\_trainer') and one for the password. A blue 'Login' button is positioned below the password field. Underneath the button are links for 'Hai dimenticato la password?' and 'Non hai un account? Crea un account'. At the bottom left, there is a language selector set to 'Italiano (it)'. At the bottom right, there is a link for 'Informativa cookie'.

Depois de **introduzir as suas credenciais**, poderá aceder à **página inicial**. Aqui pode encontrar informações sobre o MOOC, incluindo um **vídeo de introdução**, os **objectivos gerais do curso** e **informações sobre o sector criativo cultural**.

Percorra a página inicial para **seleccionar a sua língua preferida e seleccione um curso**.

Os alunos podem inscrever-se nos cursos por si próprios ou os professores podem fazê-lo por eles.



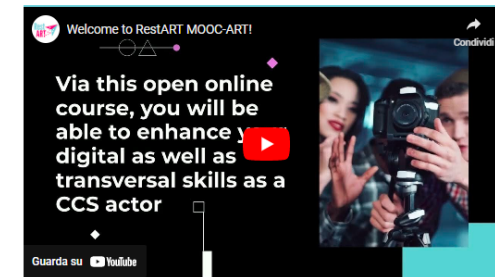
The screenshot shows the 'Welcome to the MOOC-ART!' page. It features a navigation bar with 'Home' and 'My courses'. The main content includes a welcome message, a question about professional status in the cultural and creative sector, and a statement that the course is for those who are willing to enroll. A video player is embedded, showing a woman with a camera. Below the video is a 'Click here!' button and a language selection section with flags for English, Finnish, German, Greek, Italian, Portuguese, and Spanish. At the bottom, there is a 'Self enrolment (Student)' section with a note that no enrolment key is required and an 'Enrol me' button. Contact information for Simona Palumbo is provided at the very bottom.

Welcome to the **MOOC-ART!**

Are you a professional in the cultural and creative sector (CCS) willing to strengthen your key digital and transversal skills? Would you like to create, manage and promote your products successfully while participating in changing markets?

This course is definitely for you!

You just need to enrol.



Would you like to read more about the Cultural and Creative sector?

[Click here!](#)

Select your language:



English



Finnish



German



Greek



Italian



Portuguese



Spanish

For more information about the RestART project

please contact Ms Simona Palumbo:  
[simona.palumbo@cestie.org](mailto:simona.palumbo@cestie.org)

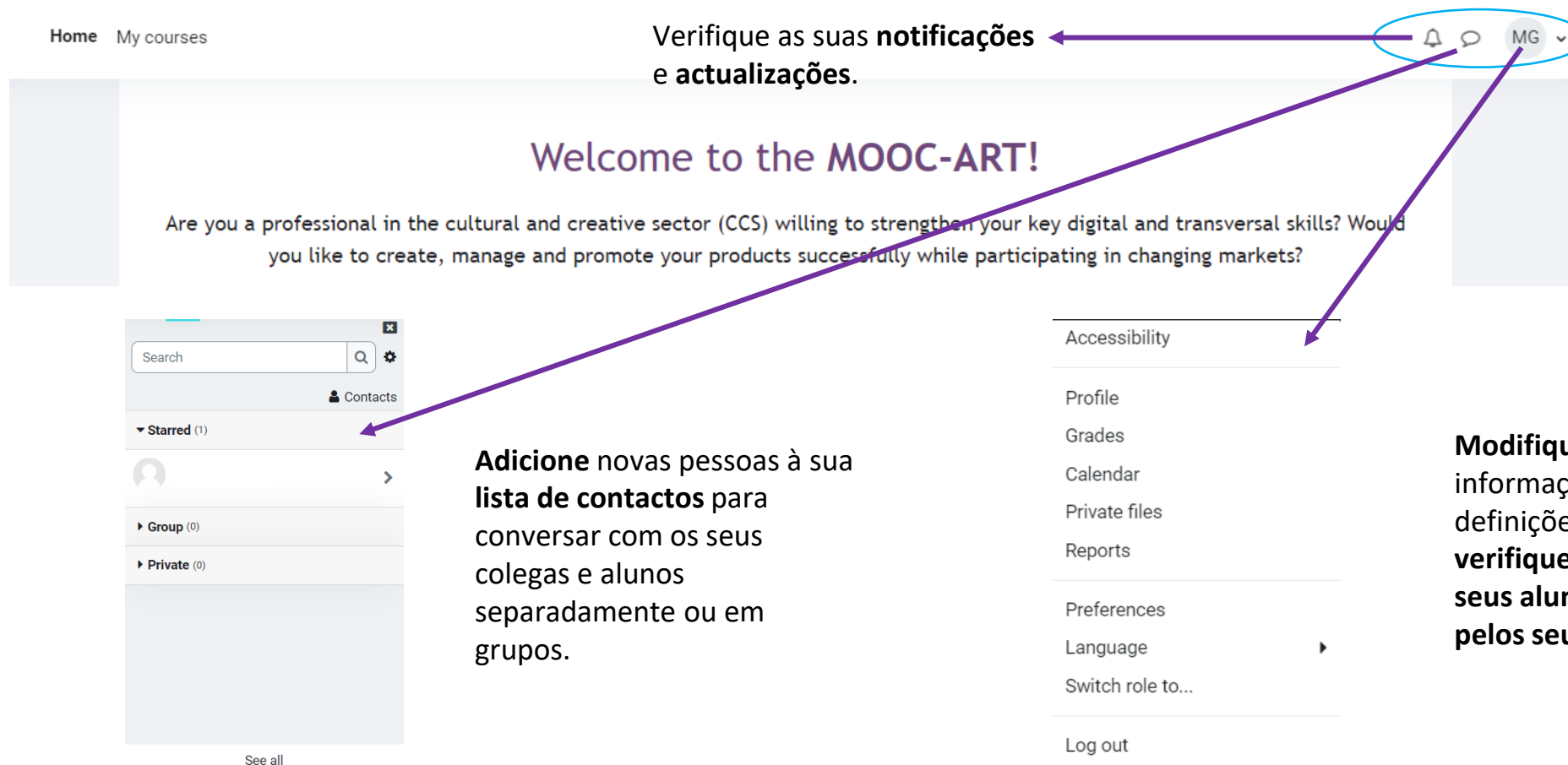
**Self enrolment (Student)**

No enrolment key required.

[Enrol me](#)

## Disposição

---



Home My courses

Verifique as suas **notificações** e **actualizações**.

Welcome to the **MOOC-ART!**

Are you a professional in the cultural and creative sector (CCS) willing to strengthen your key digital and transversal skills? Would you like to create, manage and promote your products successfully while participating in changing markets?

Search

Contacts

▼ Starred (1)

► Group (0)

► Private (0)

See all

Accessibility

Profile

Grades

Calendar

Private files

Reports

Preferences

Language

Switch role to...

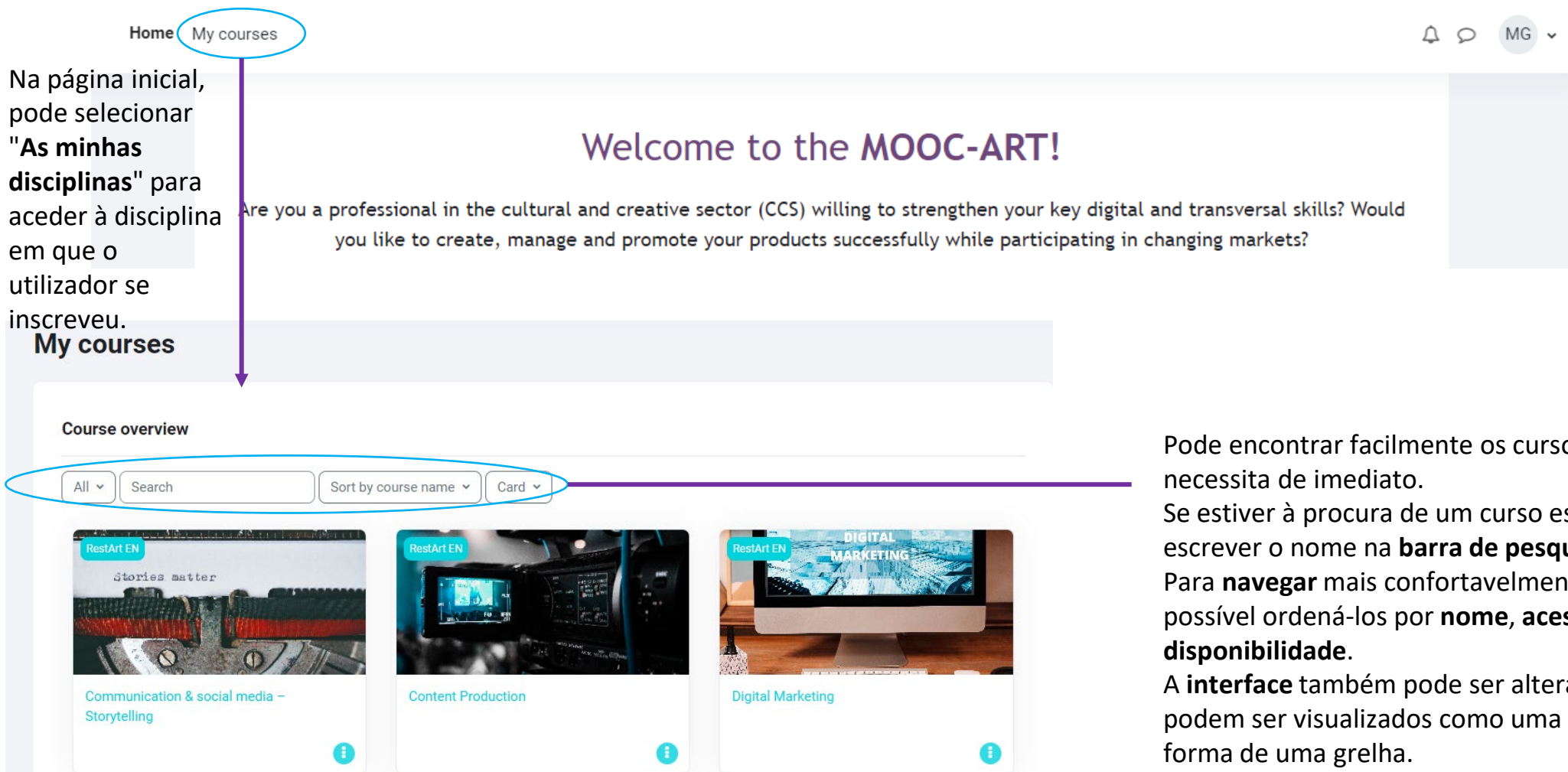
Log out

MG

**Adicione** novas pessoas à sua **lista de contactos** para conversar com os seus colegas e alunos separadamente ou em grupos.

**Modifique** as informações e definições do seu perfil, **verifique** as notas dos seus alunos ou **navegue** pelos seus ficheiros.

## Disposição



Home My courses

Na página inicial, pode seleccionar "As minhas disciplinas" para aceder à disciplina em que o utilizador se inscreveu.

**My courses**

### Welcome to the MOOC-ART!

Are you a professional in the cultural and creative sector (CCS) willing to strengthen your key digital and transversal skills? Would you like to create, manage and promote your products successfully while participating in changing markets?

#### Course overview

All Search Sort by course name Card

RestArt EN  
Stories matter  
Communication & social media - Storytelling

RestArt EN  
Content Production

RestArt EN  
DIGITAL MARKETING  
Digital Marketing

Pode encontrar facilmente os cursos de que necessita de imediato.

Se estiver à procura de um curso específico, pode escrever o nome na **barra de pesquisa**.

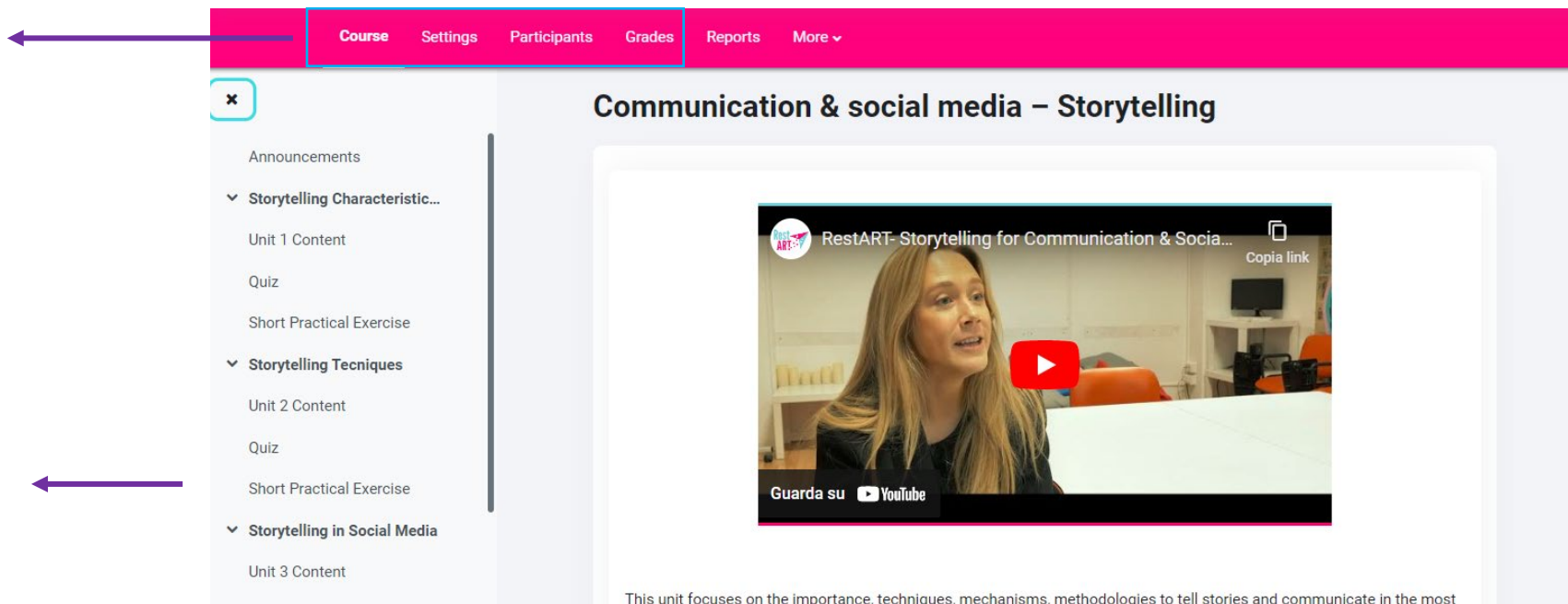
Para **navegar** mais confortavelmente pelos cursos, é possível ordená-los por **nome, acesso, progresso** ou **disponibilidade**.

A **interface** também pode ser alterada: os cursos podem ser visualizados como uma lista ou sob a forma de uma grelha.

## Por dentro dos cursos

---

Na parte superior do ecrã, estão imediatamente disponíveis todas as opções de cursos. Quando selecciona **uma disciplina**, pode aceder à sua **página principal**, que contém uma visão geral dos **conteúdos da disciplina**, dos **resultados da aprendizagem** e do **tema** de cada unidade.



The screenshot shows a course page with a pink navigation bar at the top containing 'Course', 'Settings', 'Participants', 'Grades', 'Reports', and 'More'. Below the navigation bar is a sidebar menu with a close button (x) and the following items: 'Announcements', 'Storytelling Characteristic...', 'Unit 1 Content', 'Quiz', 'Short Practical Exercise', 'Storytelling Techniques', 'Unit 2 Content', 'Quiz', 'Short Practical Exercise', 'Storytelling in Social Media', and 'Unit 3 Content'. The main content area is titled 'Communication & social media – Storytelling' and features a video player with a play button. The video player has a 'Copia link' button in the top right and a 'Guarda su YouTube' button in the bottom left. Below the video player, there is a caption: 'This unit focuses on the importance, techniques, mechanisms, methodologies to tell stories and communicate in the most'.

No lado direito da página, pode encontrar o **índice do curso**. Cada unidade contém **conhecimentos teóricos**, um **questionário**, **pequenos exercícios práticos** e **secções de anúncios**. Pode passar de uma página para outra, clicando nas vozes do índice.



## Opções de curso: Definições

Course Settings Participants Grades Reports More ▾

Com a opção "**Definições**", pode **editar** ou **atualizar as** informações dos seus cursos, como **o nome do curso, a data de início e de fim, adicionar** uma breve descrição ou **alterar** a imagem da miniatura do curso.

### Edit course settings

#### General

Course full name	<input type="text" value="Communication &amp; social media – Storytelling"/>
Course short name	<input type="text" value="Communication &amp; social r"/>
Course category	<span>× RestArt EN</span>
	<input type="text" value="Search"/>
Course visibility	<input type="text" value="Show"/>
Course start date	<input type="text" value="16"/> <input type="text" value="February"/> <input type="text" value="2023"/> <input type="text" value="00"/> <input type="text" value="00"/> 
Course end date	<input type="text" value="16"/> <input type="text" value="February"/> <input type="text" value="2024"/> <input type="text" value="00"/> <input type="text" value="00"/>  <input checked="" type="checkbox"/> Enable

## Opções de curso: Notas

Course Settings Participants **Grades** Reports More ▾

Poderá também **monitorizar o progresso dos seus alunos** **introduzindo** um único módulo na sua língua e utilizando o botão "Notas".

### Grader report

All participants: 30/30

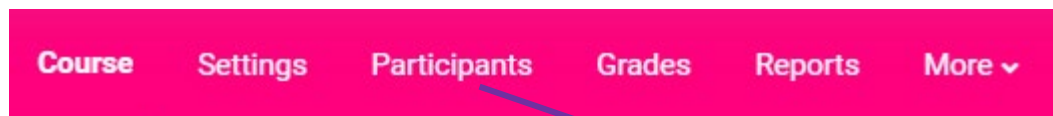
First name **AR** A B C D E F G H I J K L M N O P Q R S T U V W X Y Z

Surname **AB** A B C D E F G H I J K L M N O P Q R S T U V W X Y Z

First name / Surname ^		Email address	Communication & social m...		Σ Course total
			HP Quiz	HP Quiz	
MA	Marta		-Q	-Q	-
AB	Alejandro		-Q	-Q	-
AB	Alexandra		-Q	-Q	-
MB	Miguel		-Q	-Q	-
AB	Alberto		-Q	-Q	-
FC	Francisco		-Q	-Q	-
AC	Antonio		-Q	-Q	-
Overall average			-	-	-

Poderá verificar simultaneamente os resultados de um **único teste** dentro da unidade e o seu **desempenho global** no curso.

## Opções de curso: Participantes



Poderá **monitorizar os registos** dos seus alunos utilizando o botão "Participantes".

### Enrolled users

Match Any ▾ Select ▾ ✕

+ Add condition Clear filters Apply filters

37 participants found

First name **All** A B C D E F G H I J K L M N O P Q R S T U V W X Y Z

Surname **All** A B C D E F G H I J K L M N O P Q R S T U V W X Y Z

1 2 »

<input type="checkbox"/>	<a href="#">First name / Surname</a> ^	<a href="#">Email address</a>	<a href="#">Roles</a>	<a href="#">Groups</a>	<a href="#">Last access to course</a>	<a href="#">Status</a>
<input type="checkbox"/>	MA <a href="#">Marta</a>		Student	No groups	Never	Active
<input type="checkbox"/>	AB <a href="#">Alejandro</a>		Student	No groups	Never	Active
<input type="checkbox"/>	AB <a href="#">Alexandra</a>		Student	No groups	8 days 2 hours	Active
<input type="checkbox"/>	MB <a href="#">Miguel</a>		Student	No groups	Never	Active

## Como inscrever um estudante

Embora os alunos se possam auto-inscrever nos cursos, pode inscrevê-los também, se necessário



Enrolled users

### Enrolled users

Match Any Select

+ Add condition Clear filters Apply filters

21 participants found

First name All A B C D E F G H I J K L M N O P Q R S T U V W X Y Z

Surname All A B C D E F G H I J K L M N O P Q R S T U V W X Y Z



### Enrol users

#### Enrolment options

Select users No selection

Search

Assign role Student

Show less...

Recover user's old grades if possible

Starting from Now (22/05/23, 14:26)

Enrolment duration Unlimited

Enrolment ends 22 May 2023 14 26  Enable

Cancel Enrol users

Se quiser inscrever os seus alunos numa das suas disciplinas, vá à secção "**Participantes**". Na parte superior da página, encontrará a opção "**inscrever utilizadores**".

Dentro das **opções de inscrição**, terá de **introduzir** o nome do seu aluno na opção "**selecionar utilizadores**".

Também será possível determinar outras variáveis, como a **duração** ou a **data de início da inscrição**.

# MOOC- ART MANUAL DO FORMADOR

Editado por CESIE

Número do projeto

Projeto n.º 2021-1-IT01-KA220-VET-000033078

<https://mooc.restartcreativity.eu/>