



MOOC-ART TRAINER:IN ANLEITUNG



Co-funded by the
Erasmus+ Programme
of the European Union

Project No. 2021-1-IT01-KA220-VET-000033078

Funded by the European Union. Views and opinions expressed are however those of the author(s) only and do not necessarily reflect those of the European Union or the European Education and Culture Executive Agency (EACEA). Neither the European Union nor EACEA can be held responsible for them.

Homepage



The screenshot shows the RestART logo at the top. Below it are two input fields: one for the username (containing '_trainer') and one for the password. A large blue 'Login' button is positioned below the password field. Underneath the button, there are links for 'Hai dimenticato la password?' and 'Non hai un account? Crea un account'. At the bottom left, there is a language selector set to 'Italiano (it)'. At the bottom right, there is a link for 'Informativa cookie'.

Sobald Sie Ihre **Anmeldedaten eingegeben** haben, können Sie die **Homepage** aufrufen. Hier finden Sie Informationen über den MOOC, einschließlich einer **Videoeinführung, allgemeine Ziele des Kurses und Informationen über den kulturellen Kreativsektor.**

The screenshot shows a welcome message for the MOOC-ART course. It includes the text: 'Welcome to the MOOC-ART!', 'Are you a professional in the cultural and creative sector (CCS) willing to strengthen your key digital and transversal skills? Would you like to create, manage and promote your products successfully while participating in changing markets?', 'This course is definitely for you!', and 'You just need to enrol.'. Below the text is a video player with a thumbnail showing a person with a camera. The video title is 'Welcome to RestART MOOC-ART!' and the description is 'Via this open online course, you will be able to enhance your digital as well as transversal skills as a CCS actor'. There are 'Condividi' and 'Guarda su YouTube' buttons.

Scrollen Sie auf der Homepage nach unten, um **Ihre bevorzugte Sprache auszuwählen, und wählen Sie einen Kurs.** Die Lernenden können sich selbst für die Kurse anmelden oder die Trainer:innen können dies für sie tun.

The screenshot shows a language selection section. It starts with a 'Click here!' button and the text 'Would you like to read more about the Cultural and Creative sector?'. Below this is the text 'Select your language:' followed by seven circular icons representing different languages: English (UK flag), Finnish (Finnish flag), German (German flag), Greek (Greek flag), Italian (Italian flag), Portuguese (Portuguese flag), and Spanish (Spanish flag).

Self enrolment (Student)

No enrolment key required.

Enrol me

For more information about the RestART project

please contact Ms Simona Palumbo:
simona.palumbo@cestie.org

Layout



Home My courses

Überprüfen Sie Ihre **Benachrichtigungen** und **Aktualisierungen**.

Welcome to the **MOOC-ART!**

Are you a professional in the cultural and creative sector (CCS) willing to strengthen your key digital and transversal skills? Would you like to create, manage and promote your products successfully while participating in changing markets?

Search

Contacts

▼ Starred (1)

► Group (0)

► Private (0)

See all

Accessibility

Profile

Grades

Calendar

Private files

Reports

Preferences

Language

Switch role to...

Log out

MG

Fügen Sie neue Personen zu Ihrer **Kontaktliste hinzu**, um mit Ihren Kolleg:innen und Studierenden einzeln oder in Gruppen zu chatten.

Ändern Sie Ihre Profilinformationen und -einstellungen, **prüfen Sie die Noten Ihrer Teilnehmer:innen** oder **blättern Sie durch Ihre Dateien**.

Layout

Auf der Startseite können Sie "**Meine Kurse**" auswählen, um auf den Kurs zuzugreifen, für den sich der/die Nutzer:in angemeldet hat.

Home **My courses**

🔔 🗨️ MG ▾

Welcome to the MOOC-ART!

Are you a professional in the cultural and creative sector (CCS) willing to strengthen your key digital and transversal skills? Would you like to create, manage and promote your products successfully while participating in changing markets?

My courses

Course overview

All ▾

Search

Sort by course name ▾

Card ▾



RestArt EN
Communication & social media -
Storytelling



RestArt EN
Content Production



RestArt EN
Digital Marketing



Sie können die Kurse, die Sie brauchen, leicht und schnell finden.

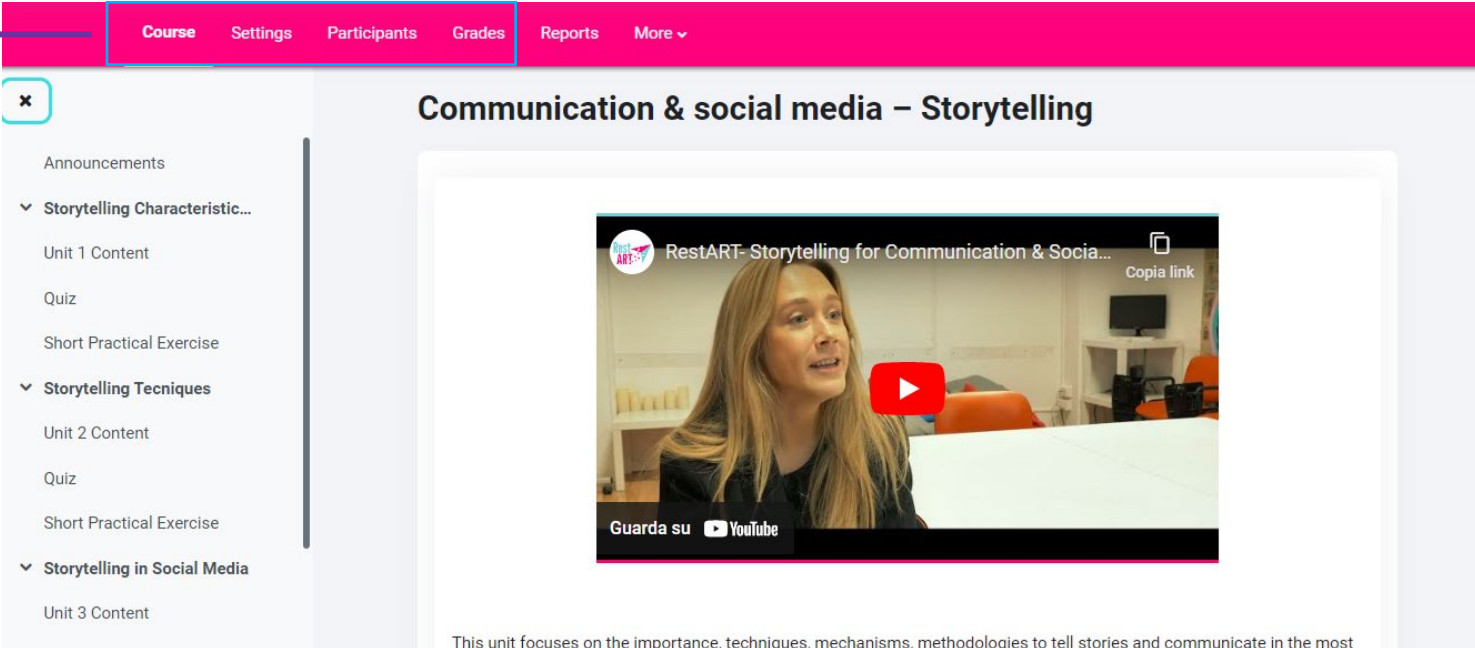
Wenn Sie nach einem bestimmten Kurs suchen, können Sie den Namen in die **Suchleiste** eingeben. Um die Kurse bequemer **zu durchstöbern**, können Sie sie nach **Name, Zugang, Fortschritt oder Verfügbarkeit** sortieren.

Auch die **Oberfläche** kann verändert werden: Die Kurse können als Liste oder in Form eines Rasters angezeigt werden.

Innerhalb des Kurses

Oben auf dem Bildschirm sind alle Kursoptionen sofort verfügbar. Wenn Sie **einen Kurs auswählen**, können Sie die **Hauptseite** aufrufen, die einen allgemeinen Überblick über den **Kursinhalt**, die **Lernergebnisse** und das **Thema** jeder Einheit enthält.

Rechts auf der Seite finden Sie das **Kursverzeichnis**. Jede Einheit enthält **theoretisches Wissen**, ein **Quiz**, **kurze praktische Übungen** und **Ankündigungsabschnitte**. Sie können entweder von einer Seite zur anderen wechseln, indem Sie auf die Stimmen des Index klicken.



Course Settings Participants Grades Reports More

Communication & social media – Storytelling

Announcements

Storytelling Characteristics...

Unit 1 Content

Quiz

Short Practical Exercise

Storytelling Techniques

Unit 2 Content

Quiz

Short Practical Exercise

Storytelling in Social Media

Unit 3 Content

RestART- Storytelling for Communication & Socia... Copia link

Guarda su YouTube

This unit focuses on the importance, techniques, mechanisms, methodologies to tell stories and communicate in the most



Kursoptionen: Einstellungen

Course Settings Participants Grades Reports More ▾

Mit der Option "**Einstellungen**" können Sie die Informationen zu Ihren Kursen **bearbeiten oder aktualisieren**, z. B. den **Namen des Kurses, das Start- und Enddatum, eine kurze Beschreibung hinzufügen** oder das Bild der Kursminiatur **ändern**.

Edit course settings

General

Course full name	! ?	Communication & social media – Storytelling
Course short name	! ?	Communication & social r
Course category	! ?	× RestArt EN
		Search ▾
Course visibility	?	Show ⇅
Course start date	?	16 ⇅ February ⇅ 2023 ⇅ 00 ⇅ 00 ⇅ 
Course end date	?	16 ⇅ February ⇅ 2024 ⇅ 00 ⇅ 00 ⇅  <input checked="" type="checkbox"/> Enable

Kursoptionen: Bewertungen

Course Settings Participants **Grades** Reports More ▾

Sie können auch die **Fortschritte Ihrer Lernenden überwachen**, indem Sie ein einzelnes Modul in Ihrer Sprache eingeben und die Schaltfläche "**Bewertungen**" verwenden.

Grader report

All participants: 30/30

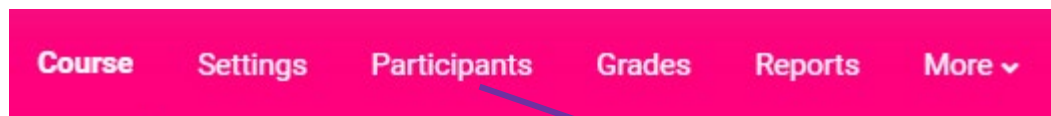
First name **AR** A B C D E F G H I J K L M N O P Q R S T U V W X Y Z

Surname **AB** A B C D E F G H I J K L M N O P Q R S T U V W X Y Z

First name / Surname ^		Email address	Communication & social m...		Σ Course total
			HP Quiz	HP Quiz	
MA	Marta		-Q	-Q	-
AB	Alejandro		-Q	-Q	-
AB	Alexandra		-Q	-Q	-
MB	Miguel		-Q	-Q	-
AB	Alberto		-Q	-Q	-
FC	Francisco		-Q	-Q	-
AC	Antonio		-Q	-Q	-
Overall average			-	-	-

Sie können gleichzeitig die Ergebnisse für ein **einzelnes Quiz** innerhalb der Einheit und ihre **Gesamtleistung** im Kurs überprüfen.

Kursoption: Teilnehmer/innen



Über die Schaltfläche "Teilnehmer/innen" können Sie die **Anmeldungen Ihrer Lernenden überwachen**.

Enrolled users

Match

+ Add condition Clear filters Apply filters

37 participants found

First name

Surname

1 2 »

<input type="checkbox"/>	First name / Surname ^	Email address	Roles	Groups	Last access to course	Status
<input type="checkbox"/>	MA Marta		Student	No groups	Never	Active
<input type="checkbox"/>	AB Alejandro		Student	No groups	Never	Active
<input type="checkbox"/>	AB Alexandra		Student	No groups	8 days 2 hours	Active
<input type="checkbox"/>	MB Miguel		Student	No groups	Never	Active

Wie man Teilnehmer:innen einschreibt

Obwohl sich die Teilnehmer:innen selbst für die Kurse anmelden können, können Sie sie bei Bedarf auch anmelden



Enrolled users ▾

Enrolled users

Match Any ▾ Select ▾ ✕

+ Add condition Clear filters Apply filters

21 participants found

First name All A B C D E F G H I J K L M N O P Q R S T U V W X Y Z

Surname All A B C D E F G H I J K L M N O P Q R S T U V W X Y Z



Enrol users

Enrolment options

Select users No selection

Search ▾

Assign role Student ▾

[Show less...](#)

Recover user's old grades if possible

Starting from Now (22/05/23, 14:26) ▾

Enrolment duration Unlimited ▾

Enrolment ends 22 ▾ May ▾ 2023 ▾ 14 ▾ 26 ▾ Enable

Cancel Enrol users

Wenn Sie Ihre Lernenden zu einem Ihrer Kurse anmelden möchten, gehen Sie zum Abschnitt "**Teilnehmer:innen**". Oben auf der Seite finden Sie die Option "**Nutzer:innen einschreiben**".

In den **Einschreibeoptionen** müssen Sie den Namen Ihrer Teilnehmer:innen in die Option "**Nutzer:innen auswählen**" eingeben. Es ist auch möglich, andere Variablen wie die **Dauer oder das Anfangsdatum der Einschreibung** zu bestimmen.

MOOC- ART TRAINER:IN ANLEITUNG

herausgegeben von CESIE

Projektnummer

Project No. 2021-1-IT01-KA220-VET-000033078

<https://mooc.restartcreativity.eu>

/