



MOOC-ART TRAINER MANUAL

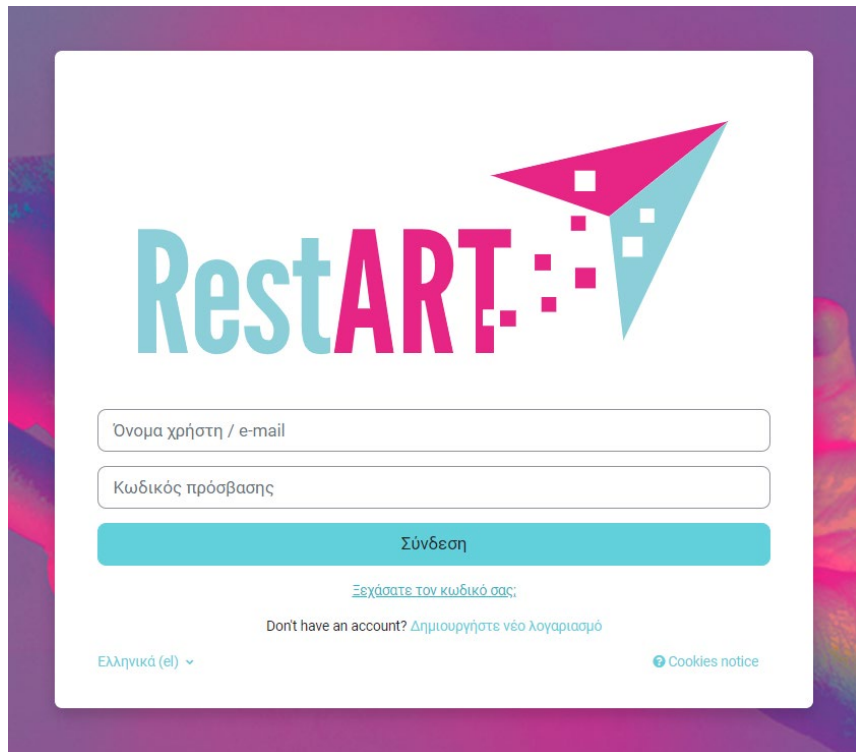


Co-funded by the
Erasmus+ Programme
of the European Union

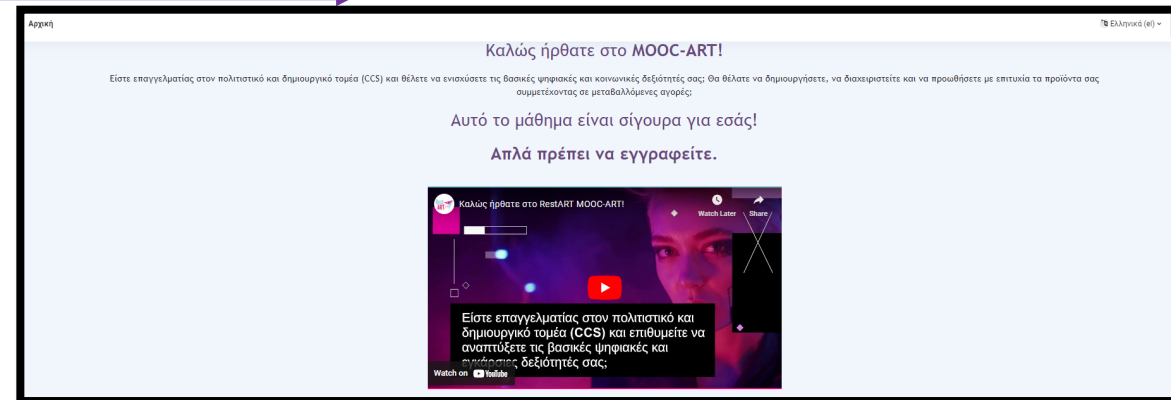
Project No. 2021-1-IT01-KA220-VET-000033078

Funded by the European Union. Views and opinions expressed are however those of the author(s) only and do not necessarily reflect those of the European Union or the European Education and Culture Executive Agency (EACEA). Neither the European Union nor EACEA can be held responsible for them.

Αρχική σελίδα



Μόλις εισαγάγετε τα διαπιστευτήριά σας, θα μπορέσετε να προσγειωθείτε στην αρχική σελίδα. Εδώ μπορείτε να βρείτε πληροφορίες σχετικά με το MOOC, όπως ένα εισαγωγικό βίντεο, τους γενικούς στόχους του μαθήματος και πληροφορίες σχετικά με τον πολιτιστικό δημιουργικό τομέα.



Μετακινηθείτε προς τα κάτω στην αρχική σελίδα για να επιλέξετε τη γλώσσα της προτίμησής σας.



Οι μαθητές μπορούν να εγγραφούν μόνοι τους στα μαθήματα ή οι καθηγητές μπορούν να το κάνουν γι' αυτούς.

▼ Αυτο-εγγραφή (Μαθητής)

Δεν χρειάζεται κλειδί εγγραφής.

Εγγραφή μου

Διάταξη



Ελέγξτε τις ειδοποιήσεις και τις ενημερώσεις σας.

Αρχική Τα μαθήματά μου

RestArt MOOC-Art

Καλώς ήρθατε στο MOOC-ART!

Προσθέστε νέα άτομα στη λίστα επαφών σας για να συνομιλήσετε με τους συναδέλφους και τους μαθητές σας ξεχωριστά ή σε ομάδες.

Search

Contacts

▼ Starred (1)

▶ Group (0)

▶ Private (0)

See all

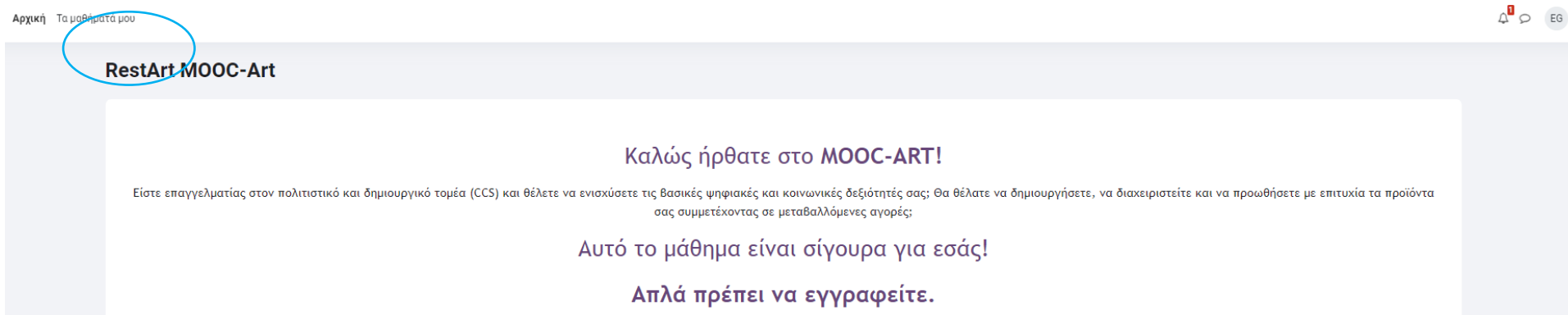
EG

- Accessibility
- Προφίλ
- Βαθμοί
- Ημερολόγιο
- Προσωπικά αρχεία
- Αναφορές**
- Προτιμήσεις
- Γλώσσα
- Αποσύνδεση

Τροποποιήστε τις πληροφορίες και τις ρυθμίσεις του προφίλ σας, ελέγξτε τους βαθμούς των μαθητών σας ή περιηγηθείτε στα αρχεία σας.

Διάταξη

Όταν βρίσκεστε στην αρχική σελίδα, μπορείτε να επιλέξετε "Τα μαθήματά μου" για να αποκτήσετε πρόσβαση στο μάθημα στο οποίο έχει εγγραφεί ο χρήστης.



Αρχική Τα μαθήματά μου

RestArt MOOC-Art

Καλώς ήρθατε στο MOOC-ART!

Είστε επαγγελματίες στον πολιτιστικό και δημιουργικό τομέα (CCS) και θέλετε να ενισχύσετε τις βασικές ψηφιακές και κοινωνικές δεξιότητές σας; Θα θέλατε να δημιουργήσετε, να διαχειριστείτε και να προωθήσετε με επιτυχία τα προϊόντα σας συμμετέχοντας σε μεταβαλλόμενες αγορές;

Αυτό το μάθημα είναι σίγουρα για εσάς!

Απλά πρέπει να εγγραφείτε.

Αρχική Τα μαθήματά μου

Τα μαθήματά μου

Επισκόπηση μαθημάτων

Όλα (εκτός από αυτά που αφαιρέθηκαν από την εμφάνιση) ▾ Αναζήτηση Sort by course name ▾ Κάρτα ▾



Μπορείτε εύκολα να βρείτε τα μαθήματα που χρειάζεστε αμέσως.

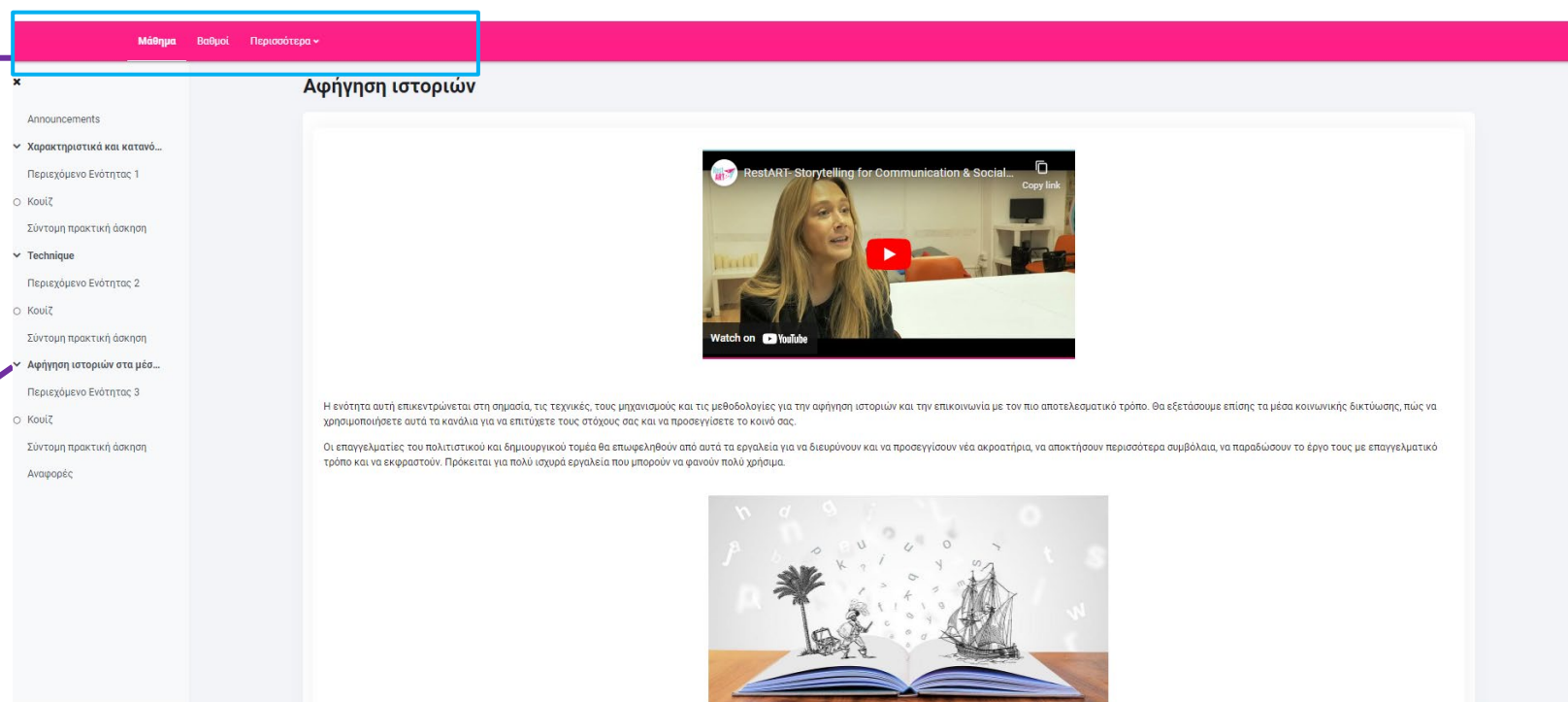
Αν ψάχνετε για κάποιο συγκεκριμένο, μπορείτε να πληκτρολογήσετε το όνομά του στη γραμμή αναζήτησης. Για να περιηγηθείτε πιο άνετα στα μαθήματα, μπορείτε να τα ταξινομήσετε με βάση το όνομα, την πρόσβαση, την πρόοδο ή τη διαθεσιμότητα.

Η διεπαφή μπορεί επίσης να αλλάξει: τα μαθήματα μπορούν να απεικονιστούν ως λίστα ή με τη μορφή πλέγματος.

Μέσα στα μαθήματα

Στο επάνω μέρος της οθόνης, όλες οι επιλογές μαθημάτων είναι άμεσα διαθέσιμες. Όταν επιλέξετε ένα μάθημα, θα μπορείτε να εισέλθετε στην κεντρική σελίδα του που περιέχει μια γενική επισκόπηση του περιεχομένου του μαθήματος, των μαθησιακών αποτελεσμάτων και του θέματος κάθε ενότητας.

Στη δεξιά πλευρά της σελίδας, μπορείτε να βρείτε το ευρετήριο μαθημάτων. Κάθε ενότητα περιέχει θεωρητικές γνώσεις, ένα κουίζ, σύντομες πρακτικές ασκήσεις και τμήματα ανακοινώσεων. Μπορείτε είτε να μετακινηθείτε από μια σελίδα σε μια άλλη κάνοντας κλικ στις φωνές του ευρετηρίου.



Μάθημα Βαθμοί Περισσότερα

Αφήγηση ιστοριών

Announcements

Χαρακτηριστικά και κατανό...
Περιεχόμενο Ενότητας 1
Κουίζ
Σύντομη πρακτική άσκηση

Technique
Περιεχόμενο Ενότητας 2
Κουίζ
Σύντομη πρακτική άσκηση

Αφήγηση ιστοριών στα μέσα...
Περιεχόμενο Ενότητας 3
Κουίζ
Σύντομη πρακτική άσκηση

Αναφορές

RestART - Storytelling for Communication & Social...
Watch on YouTube

Η ενότητα αυτή επικεντρώνεται στη σημασία, τις τεχνικές, τους μηχανισμούς και τις μεθοδολογίες για την αφήγηση ιστοριών και την επικοινωνία με τον πιο αποτελεσματικό τρόπο. Θα εξετάσουμε επίσης τα μέσα κοινωνικής δικτύωσης, πώς να χρησιμοποιήσετε αυτά τα κανάλια για να επιτύχετε τους στόχους σας και να προσεγγίσετε το κοινό σας.

Οι επαγγελματίες του πολιτιστικού και δημιουργικού τομέα θα επωφεληθούν από αυτά τα εργαλεία για να διευρύνουν και να προσεγγίσουν νέα ακροατήρια, να αποκτήσουν περισσότερα συμβόλαια, να παραδώσουν το έργο τους με επαγγελματικό τρόπο και να εκφραστούν. Πρόκειται για πολύ ισχυρά εργαλεία που μπορούν να φανούν πολύ χρήσιμα.

Επιλογές μαθημάτων: Ρυθμίσεις

Μάθημα Ρυθμίσεις Συμμετέχοντες Βαθμοί Αναφορές Περισσότερα ▾

Με την επιλογή "Ρυθμίσεις" μπορείτε να επεξεργαστείτε ή να ενημερώσετε τις πληροφορίες των μαθημάτων σας, όπως το όνομα του μαθήματος, την ημερομηνία έναρξης και λήξης, να προσθέσετε μια σύντομη περιγραφή ή να αλλάξετε την εικόνα της μικρογραφίας του μαθήματος.

Αφήγηση ιστοριών

Επεξεργασία των ρυθμίσεων του μαθήματος

▼ Γενικά

- Πλήρες όνομα μαθήματος ⓘ ⓘ Αφήγηση ιστοριών
- Σύντομο όνομα μαθήματος ⓘ ⓘ Αφήγηση ιστοριών
- Κατηγορία μαθήματος ⓘ ⓘ * RestArt EL
- Αναζήτηση ▾
- Ορατότητα μαθήματος ⓘ Προβολή ⇅
- Ημερομηνία έναρξης μαθήματος ⓘ 18 ⇅ Απριλίου ⇅ 2023 ⇅ 00 ⇅ 00 ⇅ 📅
- Καταληκτική ημερομηνία μαθήματος ⓘ 3 ⇅ Ιουλίου ⇅ 2023 ⇅ 11 ⇅ 26 ⇅ 📅 Ενεργοποίηση

Επιλογές μαθημάτων: Βαθμοί

Μάθημα Ρυθμίσεις Συμμετέχοντες Βαθμοί Αναφορές Περισσότερα ▾



Θα μπορείτε επίσης να παρακολουθείτε την πρόοδο των μαθητών σας, εισάγοντας μια ενότητα στη γλώσσα σας και χρησιμοποιώντας το κουμπί "Βαθμοί".



Επίπλοιο		Προώθηση						Σύνολο μαθήματος
Διαλέξτε	Διαλέξτε	Κουίζ	Κουίζ	Κουίζ	Κουίζ	Κουίζ	Κουίζ	
FA	Fotini Akepsima	fotakepsima@gmail.com	100,00 %	100,00 %	100,00 %	100,00 %	100,00 %	100,00 %
AD	ANASTASIA CHRISTINA DAOUTI	dsouti.a@gmail.com	100,00 %	100,00 %	100,00 %	100,00 %	100,00 %	100,00 %
IF	IOANNIS FILIPPAKIS	yfilippakis@gmail.com	100,00 %	100,00 %	100,00 %	100,00 %	100,00 %	100,00 %



Θα μπορείτε να ελέγχετε ταυτόχρονα τη βαθμολογία τους σε ένα μόνο τεστ εντός της ενότητας και τη συνολική επίδοσή τους στο μάθημα.

Πώς να εγγραψετε έναν μαθητή

Παρόλο που οι μαθητές μπορούν να εγγραφούν μόνοι τους στα μαθήματα, μπορείτε να τους εγγραψετε και εσείς, εάν είναι απαραίτητο.



Πρώτη σελίδα του συστήματος. Στο πάνω δεξιό μέρος υπάρχει το κουμπί "Εγγραφή χρηστών", το οποίο είναι περιγραμμένο με ένα κόκκινο κύκλο. Κάτω από αυτό, υπάρχει η ενότητα "Εγγεγραμμένοι χρήστες" με φίλτρα και ένα πίνακα χρηστών.

Μικρό/Βαπτιστικό όνομα / Επώνυμο	Διεύθυνση ηλεκ. ταχυδρομείου	Ρόλοι	Ομάδες	Τελευταία πρόσβαση στο μάθημα	Κατάσταση
FA Fotini Akepsima	fotakepsima@gmail.com	Μαθητής	Χωρίς ομάδες	44 ημέρες 13 ώρες	Ενεργός
AD ANASTASIA CHRISTINA DAOUTI	daouti.a@gmail.com	Μαθητής	Χωρίς ομάδες	37 ημέρες 17 ώρες	Ενεργός
IF IOANNIS FILIPPAKIS	yfilippakis@gmail.com	Μαθητής	Χωρίς ομάδες	23 ημέρες 17 ώρες	Ενεργός
EG Ergi Gezin	ezgigezin@gmail.com	Μαθητής	Χωρίς ομάδες	39 ημέρες 21 ώρες	Ενεργός
eg ez gezin	ezgezin4@gmail.com	Μαθητής	Χωρίς ομάδες	40 ημέρες 1 ώρα	Ενεργός



Μορφή "Επιλογές εγγραφής" (Εγγραφή χρηστών).

Επιλέξτε χρήστες: Καμία επιλογή

Αναζήτηση: [Αναζήτηση]

Ανάθεση ρόλου: [Μαθητής]

Εμφάνιση λιγότερων... Ανάκτηση παλαιών βαθμών του χρήστη αν είναι δυνατόν

Αρχίζοντας από: [Τώρα (3/07/23, 11:34)]

Διάρκεια εγγραφών: [Χωρίς περιορισμό]

Λήξη εγγραφών: [3] [Ιουλίου] [2023] [11] [34] Ενεργοποίηση

Ακυρο Εγγραφή χρηστών

Αν θέλετε να εγγραψετε τους μαθητές σας σε ένα από τα μαθήματά σας, μεταβείτε στην ενότητα "Συμμετέχοντες". Στο επάνω μέρος της σελίδας, θα βρείτε την επιλογή 'εγγραφή χρηστών'.

Μέσα στις επιλογές εγγραφής, θα πρέπει να πληκτρολογήσετε το όνομα του μαθητή σας στην επιλογή "select users". Θα είναι επίσης δυνατό να προσδιοριστούν άλλες μεταβλητές, όπως η διάρκεια ή η ημερομηνία έναρξης της εγγραφής.

ΜΟΟC- ART ΕΓΧΕΙΡΙΔΙΟ ΕΚΠΑΙΔΕΥΤΗ

Επεξεργασία από CESIE

Αριθμός έργου

Αριθμός έργου. 2021-1-IT01-KA220-VET-000033078

<https://mooc.restartcreativity.eu>