



MOOC- ART OPISKELIJAN OPAS

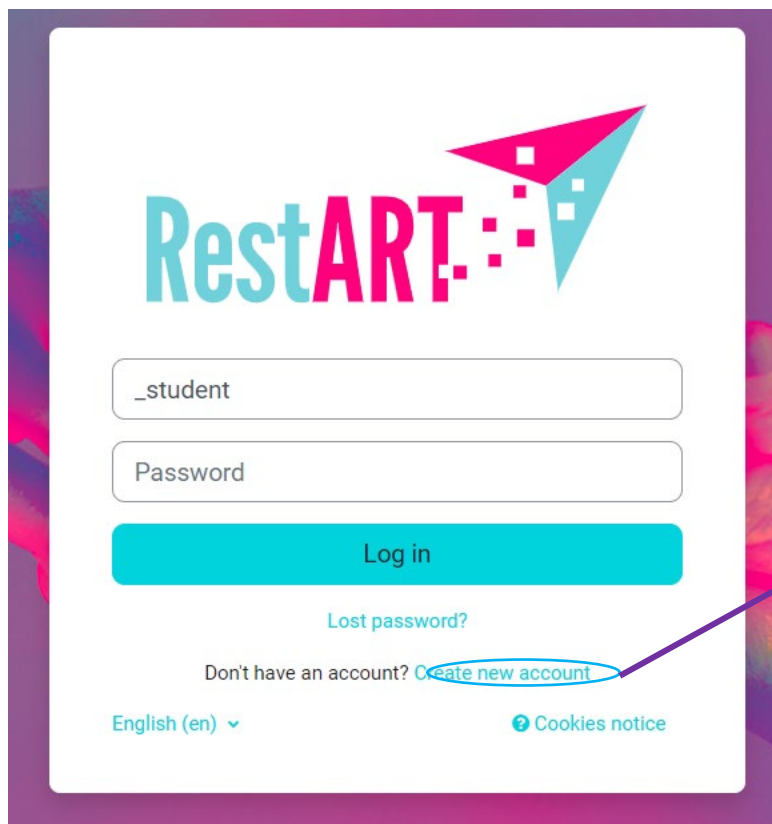


Co-funded by the
Erasmus+ Programme
of the European Union

Project No. 2021-1-IT01-KA220-VET-000033078

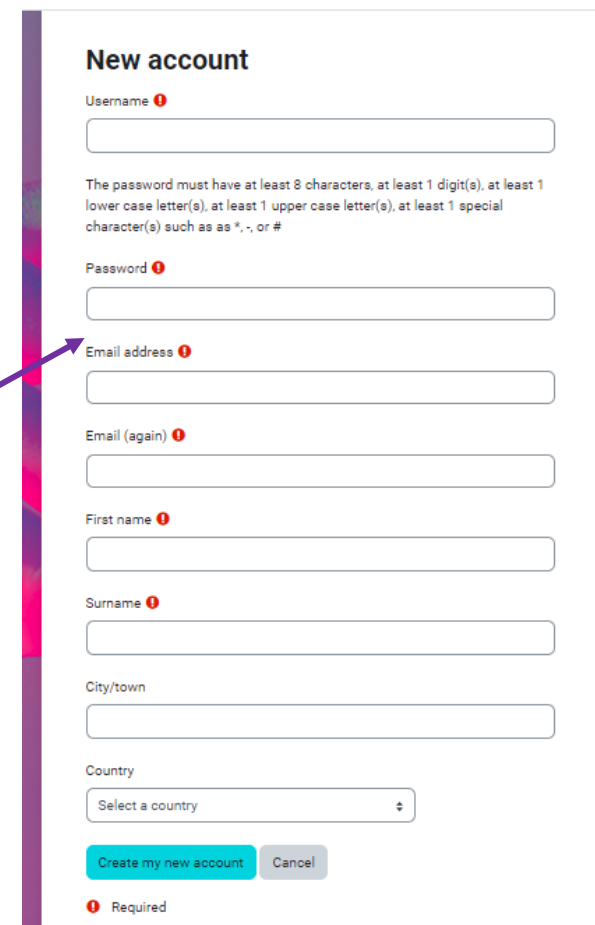
Funded by the European Union. Views and opinions expressed are however those of the author(s) only and do not necessarily reflect those of the European Union or the European Education and Culture Executive Agency (EACEA). Neither the European Union nor EACEA can be held responsible for them.

Luo uusi tili



The image shows the RestART login page. At the top is the RestART logo. Below it are two input fields: one for a username (containing '_student') and one for a password. A red 'Log in' button is positioned below the password field. Underneath the button is a link for 'Lost password?'. At the bottom, there is a link for 'Don't have an account? Create new account', which is circled in blue. In the bottom left corner, there is a language selector set to 'English (en)' and a 'Cookies notice' link.


To begin your RestArt adventure, you first need to **create a new account**. Aloittaaksesi RestArt-seikkailusi sinun on ensin **luotava uusi tili**.



The image shows the 'New account' registration page. The title is 'New account'. It contains several required fields, each with a red exclamation mark icon: 'Username', 'Password', 'Email address', 'Email (again)', 'First name', 'Surname', 'City/town', and 'Country'. A note above the password field states: 'The password must have at least 8 characters, at least 1 digit(s), at least 1 lower case letter(s), at least 1 upper case letter(s), at least 1 special character(s) such as as *, -, or #'. At the bottom, there are two buttons: 'Create my new account' (red) and 'Cancel' (grey). A legend at the bottom left indicates that the red exclamation mark icon means 'Required'.

When creating a new account, you will be required to write down some simple information such as your **username**, **email address** and **password**. Uutta tiliä luodessasi sinun täytyy kirjoittaa joitakin yksinkertaisia tietoja, kuten käyttäjänimesi, **sähköpostiosoitteesi** ja **salasanasi**.

Kotisivu



Login

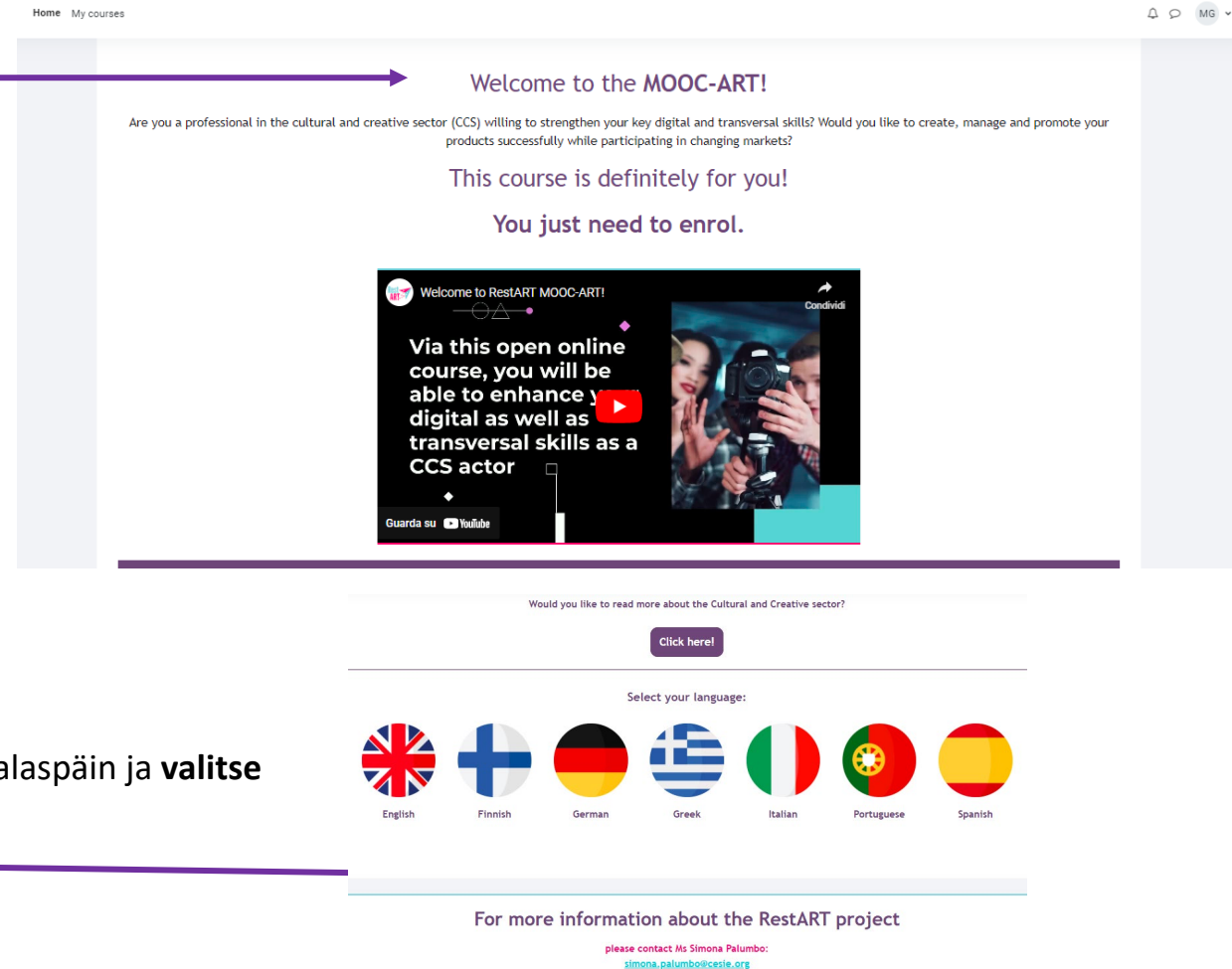
[Hai dimenticato la password?](#)

Non hai un account? [Crea un account](#)

Italiano (it) [Informativa cookie](#)

Kun olet syöttänyt **tunnuksesi**, pääset **etusivulle**. Täältä löydät tietoa MOOCista, kuten **esittelyvideon**, kurssin **yleiset tavoitteet** ja **tietoa luovasta kulttuurialasta**.

Selaa etusivua alaspäin ja **valitse opiskelu kieli**.



Home My courses

Welcome to the **MOOC-ART!**

Are you a professional in the cultural and creative sector (CCS) willing to strengthen your key digital and transversal skills? Would you like to create, manage and promote your products successfully while participating in changing markets?

This course is definitely for you!

You just need to enrol.

Via this open online course, you will be able to enhance your digital as well as transversal skills as a CCS actor

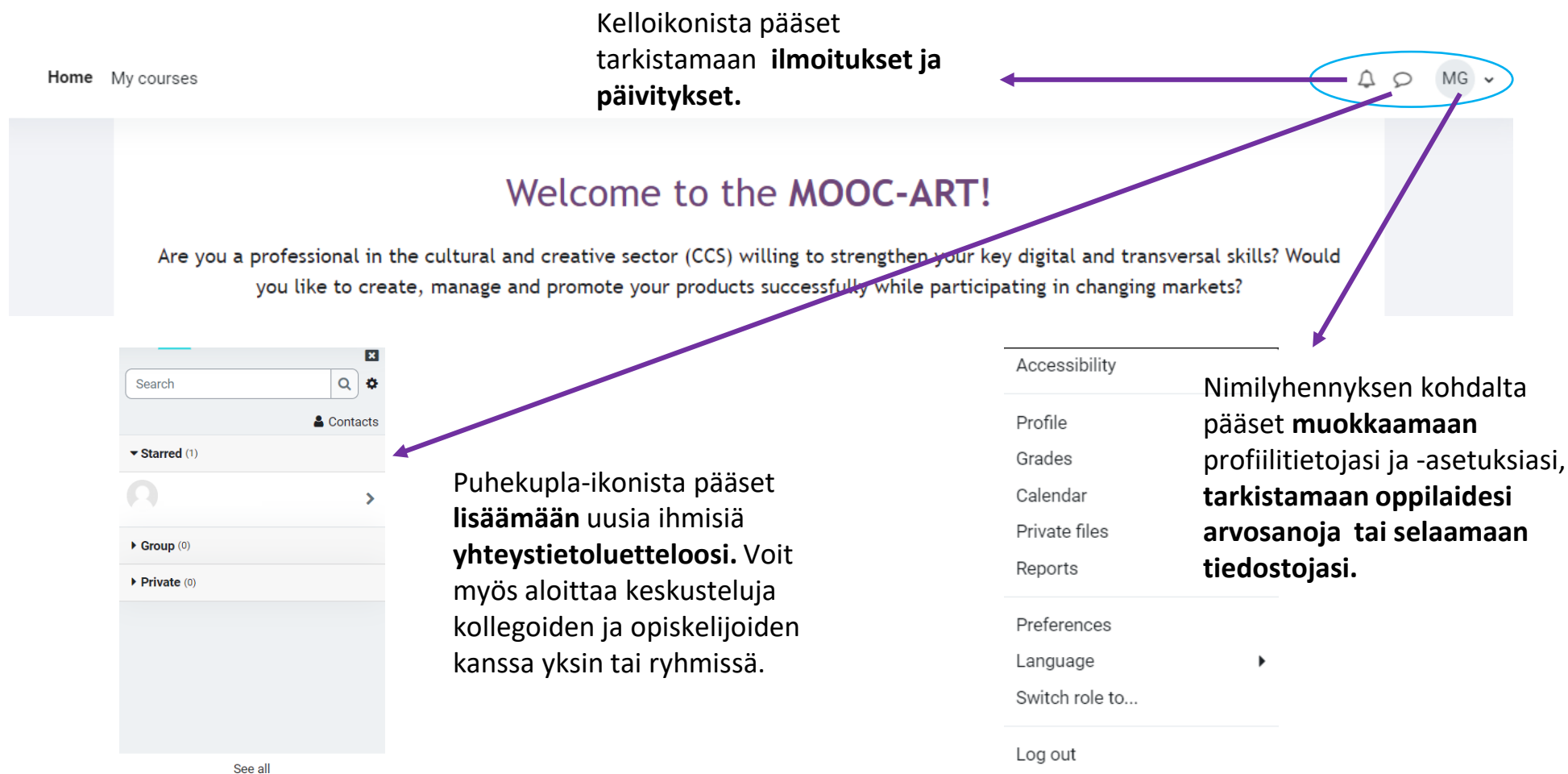
Would you like to read more about the Cultural and Creative sector?
[Click here!](#)

Select your language:

- English
- Finnish
- German
- Greek
- Italian
- Portuguese
- Spanish

For more information about the RestART project
please contact Ms Simona Palumbo:
simona.palumbo@cesie.org

Layout



Home My courses

Kelloikonista pääset tarkistamaan **ilmoitukset ja päivitykset.**

Welcome to the **MOOC-ART!**

Are you a professional in the cultural and creative sector (CCS) willing to strengthen your key digital and transversal skills? Would you like to create, manage and promote your products successfully while participating in changing markets?

Puhekupla-ikonista pääset **lisäämään** uusia ihmisiä **yhteystietoluetteloosi.** Voit myös aloittaa keskusteluja kollegoiden ja opiskelijoiden kanssa yksin tai ryhmissä.

Nimilyhennyksen kohdalta pääset **muokkaamaan** profiilitietojasi ja -asetuksiasi, **tarkistamaan oppilaidesi arvosanoja tai selaamaan tiedostoja.**

Search

Contacts

▼ Starred (1)

▶ Group (0)

▶ Private (0)

See all

Accessibility

Profile

Grades

Calendar

Private files

Reports

Preferences

Language ▶

Switch role to...

Log out

Layout



Home **My courses**

Etusivulla valitse **"Omat kurssit"**, jolloin pääset näkemään kaikki käytettävissä olevat kurssit.

Welcome to the MOOC-ART!

Are you a professional in the cultural and creative sector (CCS) willing to strengthen your key digital and transversal skills? Would you like to create, manage and promote your products successfully while participating in changing markets?

Course overview

All Search Sort by course name Card

RestArt EN Stories matter
Communication & social media – Storytelling
0% complete

RestArt EN
Content Production
0% complete

RestArt EN DIGITAL MARKETING
Digital Marketing
0% complete

Kurssien otsikon alta voit myös tarkistaa jokaisen tekemäsi **kurssin suorittamisprosentin**.

Löydä tarvitsemasi kurssit helposti etsi-toiminnolla. Kun etsit tiettyä kurssia, kirjoita sen nimen **hakupalkkiin**. Jos haluat selata kursseja helpommin, voit lajitella ne **nimen, pääsyn, edistymisen tai saatavuuden mukaan**. Voit myös muuttaa käyttöliittymää ja visualisoida kurssit luettelon tai ruudukkon muotoon.

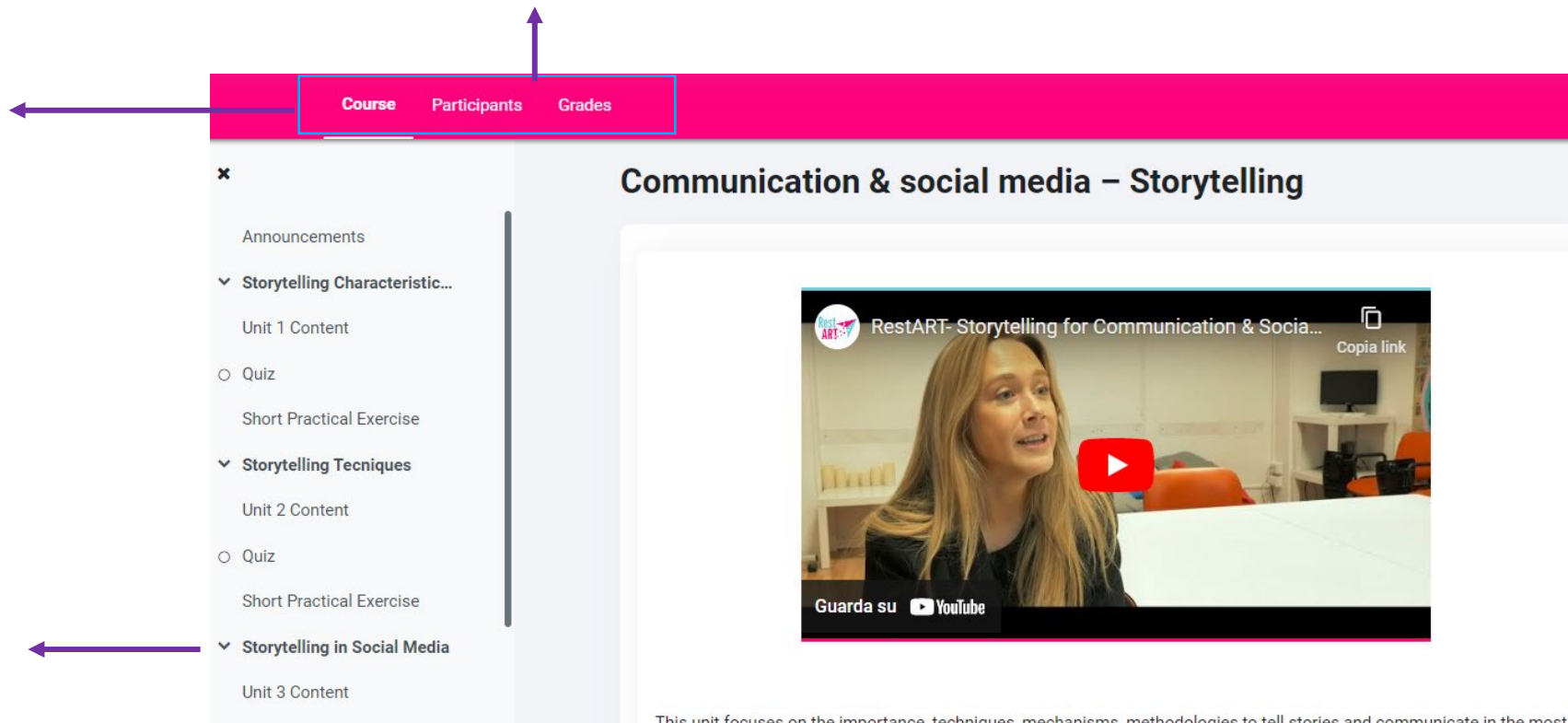
Kurssilla

Näytön yläreunassa olevat kaikki kurssivaihtoehdot ovat heti käytettävissä.

Valittuasi haluamasi kurssin, tulet pääsivulle, josta näet yleiskatsauksen kurssin sisältöön, oppimistuloksiin ja kunkin kurssin aiheeseen.

Löydät kurssin **sisällysluettelon** sivun vasemmasta reunasta. Jokainen kurssi-moduuli sisältää **teoriatietoja, tietokilpailuja sekä lyhyitä käytännön harjoituksia ja ilmoituksia käsitteleviä osioita.** Voit liikkua kurssilla eteenpäin klikkaamalla hakemiston vaihtoehtoja.

Näistä valikoista voit tarkistaa mm. arvosanasi



Course Participants Grades

×

- Announcements
- ▼ Storytelling Characteristic...
- Unit 1 Content
- Quiz
- Short Practical Exercise
- ▼ Storytelling Techniques
- Unit 2 Content
- Quiz
- Short Practical Exercise
- ▼ Storytelling in Social Media
- Unit 3 Content

Communication & social media – Storytelling

RestART Storytelling for Communication & Socia... Copia link

Guarda su YouTube


This unit focuses on the importance, techniques, mechanisms, methodologies to tell stories and communicate in the most

Kurssilla



PAGE Unit 2 Content

- People prefer their in-group members to their out-group members, which leads to bias in favour of similar in-group members and bias against out-group individuals. We establish assumptions and labels to help others identify themselves while simultaneously reinforcing our own identities. According to research, the strength of ingroup identification has an impact (Kelly, 1993).
- The degree of one's in-group identification and whether one is a member of a majority or minority group have an impact on the likelihood of conflict. This is where Storytelling will be useful. It enables people to interact with each other via storytelling in order to transcend their differences and potential problems.
- Our working style is based on the notion that, like a dramaturg, everyone can extract meaning from their own lives and thereby increase their grip on life. This makes dealing with unpredictability a lot simpler.
- Learning to deal constructively with change and uncertainty, which we have no control over, is part of living.



Voit heti siirtyä oppitunneilla **opitun sisällön** kertaamisesta käytäntöön!

HSP Quiz

Receive a grade

Please have additional readings from the [references](#) to better understanding of theoretical approaches and on definitions.

This content is displayed in preview mode. No attempt tracking will be stored. x

What is the time and place of the action?

plot

character

setting

Check

Communication & social media – Storytelling > Short Practical Exercise

What is a great story for you?

[Jamboard](#)

Story Spine

Participants improvise a story together, using a sentence at a time to structure the story.



Todistus



Kun olet suorittanut kaikki kurssin moduulit, voit suorittaa loppukokeen ja ladata todistuksesi täältä.



Video Production and Editing



Saadaksesi **lopputodistuksen**, mene kurssin viimeiseen moduliin: '**Videotuotanto ja editointi**' ja selaa sisällysluettelon alareunaan. Löydät sieltä viimeisen tietokilpailun, jonka avulla voit saada lopputodistuksen.

Tärkeää: Jotta **lopputehtävä on suoritettu täytyy sinun saada 7/10** lopputehtävästä.

HSP
Final RestART Quiz

CUSTOM CERTIFICATE
Final Certificate

Not available unless: The activity Final RestART Quiz is marked complete

MOOC- ART OPISKELIJAN OPAS

Toimittanut CESIE

Project number

Project No. 2021-1-IT01-KA220-VET-000033078

<https://mooc.restartcreativity.eu>

/